

Indicateurs de résultats de l'article L. 6111-8 du code du travail

Taux d'obtention des diplômes ou des titres professionnels 2025			
Niveau	Formation	Nombre de candidats présentés à l'examen	Taux de réussite
Niveau 4	Secrétaire médical	8	88%
Niveau 5	BTS Comptabilité Gestion	11	73%
	BTS Assurance	18	94%
	BTS Management commercial opérationnel	18	68%
	BTS Négociation et digitalisation de la relation client	25	84%
	BTS Professions immobilières	25	80%
	Assistant de direction Option Communication	24	79%
	Assistant de direction Option RH	24	79%
Niveau 6	Responsable d'un point de vente	9	100%
	Responsable de clientèle Banque Finance Assurance	23	96%
	Consultant en recrutement	9	100%
	Chargé de missions en ressources humaines	33	85%
	Responsable d'affaires en immobilier	17	94%
	Responsable marketing et communication	30	83%
Niveau 7	Chargé du développement commercial	33	79%
	Manager du développement des ressources humaines	29	90%
	Manager de la communication et du marketing digital	21	95%
	Manager du développement commercial	31	81%
	Expert conseil en gestion de patrimoine	22	64%

Avant rattrapage

Avant rattrapage

Avant rattrapage

Taux de poursuites d'études			
Niveau	Formations	Nombre de candidats ayant obtenu le diplôme ou le titre en	Taux de poursuites d'études - sortants 2025
Niveau 4	Secrétaire médical	7	86%
Niveau 5	BTS Comptabilité gestion	9	82%
	BTS Assurance	17	94%
	BTS Management commercial opérationnel	12	63%
	BTS Négociation et digitalisation de la relation client	21	84%
	BTS Professions immobilières	21	68%
	Assistant de direction Option Communication	13	69%
	Assistant de direction Option RH	6	58%
Niveau 6	Responsable d'un point de vente	9	100%
	Responsable de clientèle Banque Finance Assurance	22	61%
	Consultant en recrutement	9	56%
	Chargé de missions en ressources humaines	28	53%
	Responsable d'affaires en immobilier	16	41%
	Responsable marketing et communication	25	40%
Niveau 7	Chargé du développement commercial	26	58%
	Manager du développement des ressources humaines	25	4%
	Manager de la communication et du marketing digital	20	0%
	Manager du développement commercial	25	0%
	Expert conseil en gestion de patrimoine	15	0%

Taux d'interruption en cours de formation			
Niveau	Formations	Nombre d'apprenants en début de formation	Taux d'interruption
Niveau 4	Secrétaire médicale(e)	12	36%
Niveau 5	BTS Comptabilité gestion	13	15%
	BTS Assurance	24	25%
	BTS Management commercial opérationnel	27	30%
	BTS Négociation et digitalisation de la relation client	30	17%
	BTS Professions immobilières	29	14%
	Assistant et Attaché de direction Option Communication	16	19%
	Assistant et Attaché de direction Option RH	15	27%
	Responsable d'un point de vente	12	25%
Niveau 6	Responsable de clientèle Banque Finance Assurance	25	4%
	Consultant recrutement et travail temporaire	9	0%
	Gestionnaire des ressources humaines	36	9%
	Responsable d'affaires en immobilier	18	6%
	Chargé de communication wekmarketing	34	3%
	Chargé du développement commercial	38	11%
Niveau 7	Directeur des ressources humaines	40	30%
	Manager de la Communication et du Marketing Digital	22	5%
	Expert conseil en gestion de patrimoine	22	0%
	Manager de Développement Commercial	40	23%
Taux moyen d'interruption en cours de formation			16%

Taux d'insertion professionnelle des sortants de l'établissement concerné, à la suite des formations dispensées						
Enquête au 15 octobre 2025						
Niveau	Formations	Nombre de candidats reçus à l'examen en 2025 (hors poursuites d'études)	Non connu	Césure Etranger	En recherche d'emploi	En emploi
Niveau 4	Secrétaire médicale(e)	5	2		3	
Niveau 5	BTS Comptabilité gestion	0				
	BTS Assurance	0				
	BTS Management commercial opérationnel	7				7
	BTS Négociation et digitalisation de la relation client	5				5
	BTS Professions immobilières	4				4
	Assistant et Attaché de direction Option Communication	4	1		1	2
	Assistant et Attaché de direction Option RH	0				
	Responsable d'un point de vente	3				3
Niveau 6	Responsable de clientèle Banque Finance Assurance	8	1		2	5
	Consultant recrutement et travail temporaire	3			2	1
	Gestionnaire des ressources humaines	10	2		2	6
	Responsable d'affaires en immobilier	9			1	8
	Chargé de communication wekmarketing	13	3		3	7
	Chargé du développement commercial	7	1		2	4
	Directeur des ressources humaines	24	0		10	14
Niveau 7	Manager de la Communication et du Marketing Digital	20			9	11
	Manager du Développement Commercial	25	7		4	14
	Expert conseil en gestion de patrimoine	15				15

Complément d'informations sur le site [INSERJEUNES](https://www.inserjeunes.fr)

Màj le 27 octobre 2025

Causes des ruptures et abandons 2023-2025 :

	%	APP	CPRO	Autre
AUTRE ECOLE OU FORMATION	26%	18		
COMPORTEMENT INADAPTE ENT/FORM	4%	3		
EMBAUCHE CDD CDI	28%	19		
EXCLUSION	3%	2		
RAISON PERSONNELLE (santé, pbms familiaux)	38%	26	1	
TOTAUX ABANDONS 2023-2025		68	1	0

Rapport sur le Taux d'Insertion Professionnelle dans le métier visé

Etudiants sortants 2025

Synthèse Globale

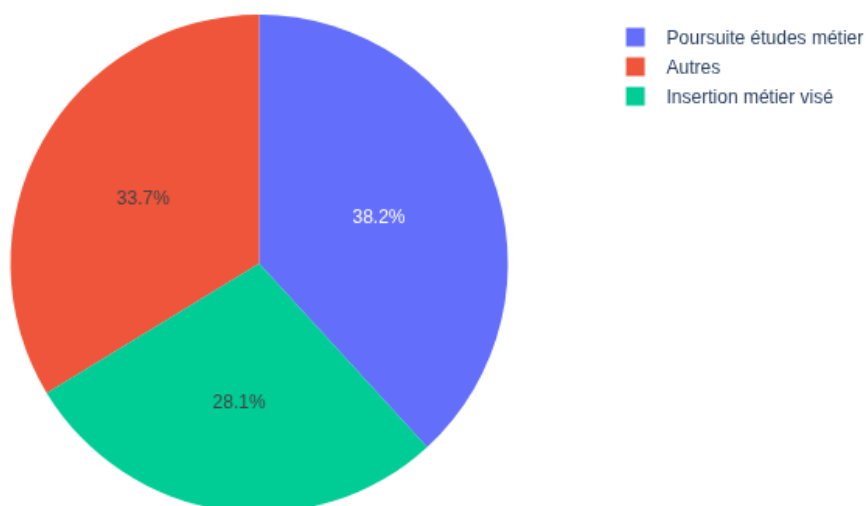
Nb total stagiaires : 410

Taux insertion métier visé : 28.1%

Poursuite études métier visé : 38.2%

Métiers visés par les certifications : 66.0%

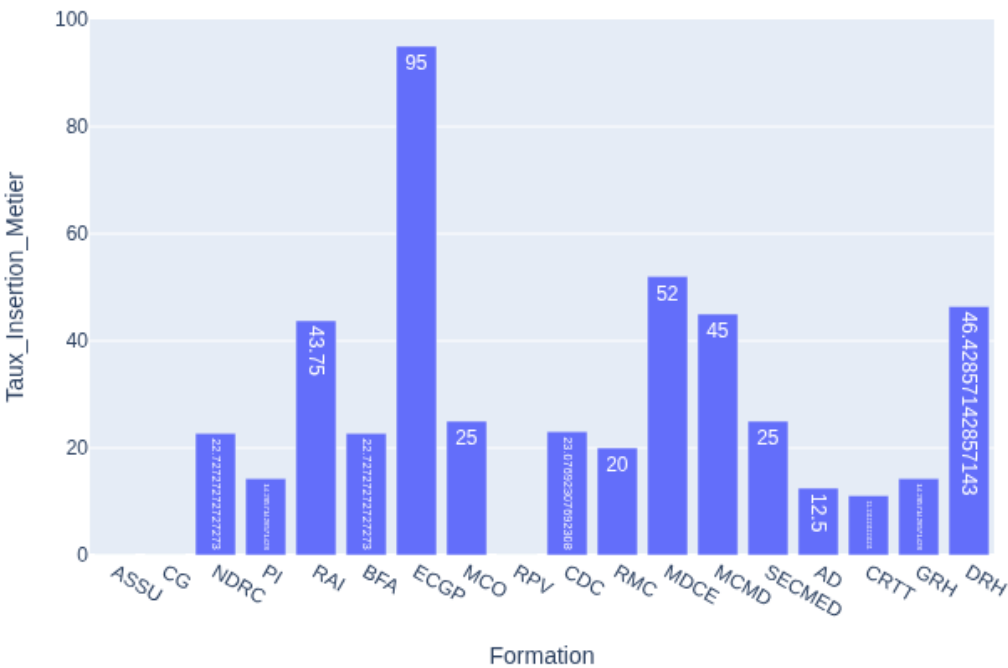
Répartition globale



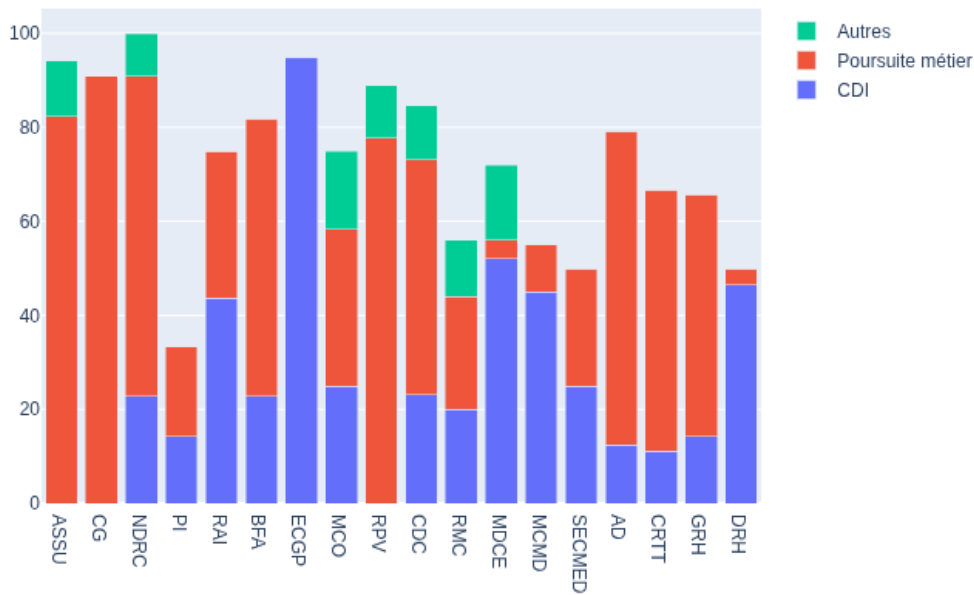
Analyse par Formation

Formation	Taux CDI Métier visé (%)	Poursuite étude métier visé (%)	Poursuite autres (%)
ASSU	0.0	82.35	11.76
CG	0.0	90.91	0.0
NDRC	22.73	68.18	9.09
PI	14.29	19.05	0.0
RAI	43.75	31.25	0.0
BFA	22.73	59.09	0.0
ECGP	95.0	0.0	0.0
MCO	25.0	33.33	16.67
RPV	0.0	77.78	11.11
CDC	23.08	50.0	11.54
RMC	20.0	24.0	12.0
MDCE	52.0	4.0	16.0
MCMD	45.0	10.0	0.0
SECMED	25.0	25.0	0.0
AD	12.5	66.67	0.0
CRTT	11.11	55.56	0.0
GRH	14.29	51.43	0.0
DRH	46.43	3.57	0.0

Taux d'insertion par formation



Répartition par formation



Source : Insertjeunes Education Nationale

Mise à jour : le 07/02/2025

Année scolaire 2022-2023					Part des contrats d'apprentissage interrompus avant leur terme	nb en dernière année (1)	Poursuite d'études		nb de sortants (3)	En emploi 6 mois après la sortie		Devenir des jeunes après la formation			En emploi 12 mois après la sortie	
Code Formation	Niveau de formation	Libellé de la formation	Durée de la formation (en année)	Diplôme renouvelé ou nouveau			nb en poursuite d'études (2)	Taux (a)=(2)/(1)		nb en emploi (4)	Taux (b)=(4)/(3)	Part en poursuite d'études (c)=(2)/(1)	Part en emploi 6 mois après la sortie (d)=(4)/(1)	Part des autres situations (e)=100- (c)-(d)	nb en emploi (5)	Taux (f)=(5)/(3)
32031309	BTS	professions immobilières	2	non	50	3575	1639	46	1936	1066	55	46	30	24	1246	64
32031213	BTS	management commercial opérationnel	2	non	51	16724	7581	45	9143	6092	67	45	36	19	6569	72
32031311	BTS	assurance	2	non	39	1107	720	65	387	266	69	65	24	11	285	74
32031408	BTS	comptabilité et gestion	2	non	38	3618	1998	55	1620	1088	67	55	30	15	1157	71
32031212	BTS	negociation et digitalisation de la relation client	2	non	51	9722	5244	54	4478	2804	63	54	29	17	3101	69